



AQUA · COFFEE · SNACK  
**COFFEE PERFECT**  
powered by **FRANKE**



## KVALITET UDEN KOMPROMIS

Vores fuldautomatiske kaffemaskiner fra FRANKE-serien repræsenterer den højeste kvalitet inden for kaffetilberedning. Disse state-of-the-art maskiner tilbyder en unik kaffeoplevelse og er det perfekte supplement til virksomheder, der værdsætter premium kaffe.





## FR30

 Fra 10 kopper om dagen

### VARIANTER

- ✓ **Topping**
- ✓ **Milk System**
- ✓ **FoamMaster™**

### TEKNISK DATA

Dimensioner (B x H x D)	270 x 545 x 587 mm
Vægt	25 kg
Elektriske data	50 - 60 Hertz, 220 - 240 volt, 2100 - 2300 watt
Forberedelse	Keramisk kværn, 16 g brygger (valgfrit 21 g brygger), Blender enhed
Produktbeholder	1 bønne og 2 instantbeholdere
Indretning	8" touch display, EasyClean (EC), separat varmtvandstuds, dobbelt tud, LED belysning
Valgfri	Fast vandtilslutning / 16 liters vandtank



# FR30

 Fra 10 kopper om dagen

## KOMPAKT FORMAT, FULD AF SMAG

- **Præcisionsliber** med langtidsholdbare keramiske slibeskiver
- Interaktivt **8" touch-display**, der guider operatører intuitivt og effektivt gennem processen med valg af drikkevarer
- **FoamMaster™** til mælkeskum af baristakvalitet – unikt til maskiner af denne størrelse
- Patenteret, integreret og fuldautomatisk **afkalknings-system** for den bedste kvalitet i skålen
- Patenteret **varmepatrons-system** til indstilling af forskellige temperaturer afhængigt af respektive drik (kaffe, te eller pulver)
- Hurtig og effektiv rengøring og afkalkning takket være automatisk **EasyClean-teknologi**



# FR60

 Fra 50 kopper om dagen



## VARIANTER

- ✓ Topping
- ✓ Milk System
- ✓ FoamMaster™

## TEKNISK DATA

Dimensioner (B x H x D)	340 x 744 x 600 mm
Vægt	38 kg
Elektriske data	50 - 60 Hertz, 220 - 240 volt, 2100 - 2300 watt
Forberedelse	2 keramiske kværne, 16g brygger (valgfri 21 g brygger), mixer enhed
Produktbeholder	2 bønner og 2 instant beholdere
Indretning	8" touch display, EasyClean (EC), sepa- rat varmtvandstuds, dobbelt tud, LED belysning
Valgfri	Fast vandtilslutning / 16 liter vandtank, spildevandstilslutning og spildevand- stank 16 liter inklusiv sensor, kopsensor





## FR60

 Fra 50 kopper om dagen

### EXCELLENS I ALLE ASPEKTER

- **Præcisionslibere** med langtidsholdbare keramiske slibeskiver
- Interaktivt **8" touch-display**, der guider operatører intuitivt og effektivt gennem processen med valg af drikkevarer
- **FoamMaster™** til mælkeskum lavet af en barista
- Patenteret **bryggegruppe**, der kan tages af foran
- **EasyClean** rengøringsystem til hurtig og nem rengøring i henhold til de højeste hygiejnestandarder
- Pålidelig rengøring og nem, grundig afkalkning takket være **CleanMaster** (kun med FoamMaster™-versionen)



# FR80

 Fra 80 kopper om dagen

## VARIANTER

- ✓ Milk System
- ✓ FoamMaster™

## TEKNISK DATA

Dimensioner (B x H x D)	340 x 750 x 600 mm
Vægt	38 kg
Elektriske data	50 - 60 Hertz, 220 - 240 volt, 2400 - 2800 watt
Forberedelse	2 keramiske kværne, 16g brygger (valgfrit 21 g brygger), Blender enhed
Produktbeholder	2 bønner og 2 instant beholdere
Indretning	10" touch display, EasyClean (EC), separat varmtvandstuds, dobbelt tud, IndividualMilk Technology, Kopsensor, LED-belysning
Valgfri	Fast vandtilslutning / 16 liter vandtank, spildevandstilslutning og spildevand- stank 16 liter inklusiv sensor, IQ flow, første skud



# FR80

 Fra 80 kopper om dagen

## ALLROUNDEREN

- **Præcisionslibere** med langtidsholdbare keramiske slibeskiver
- Interaktivt **10" touch-display**, der guider operatører intuitivt og effektivt gennem udvælgelsesprocessen for drikkevarer
- **FoamMaster™** til mælkeskum som en barista lavet
- Patenteret **bryggegruppe**, der kan tages af forfra
- **Kombinationstud**, der automatisk tilpasser sig dit drikkevalg
- **EasyClean** rengøringsystem til hurtig og nem rengøring i henhold til de højeste hygiejnestandarder
- **IndividualMilk Technology** til en lang række mælke-typer



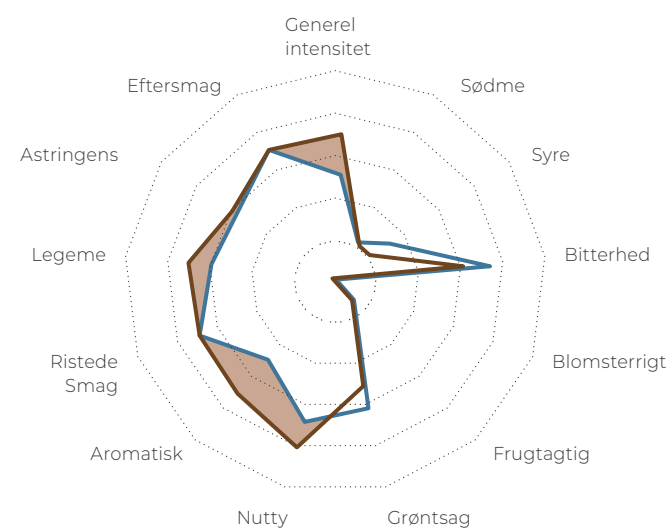
# KVALITET KOMMER FRA INDE



## iQFlow™

FOR ENSARTET KVALITET I SKÅLEN

- Revolution i espresso-ekstraktionsprocessen takket være iQFlow™-teknologi.
- Maksimering af kaffebønnesmag.
- Udvikling af optimale aromaprofiler.



— Espresso uden iQFlow™  
— Smagsudvidelse med iQFlow™

## FoamMaster™

FOR DET PERFEKTE MÆLKESKUM

- Perfekt mælkeskum takket være FoamMaster™-teknologi.
- Unik kombination: tilslutning af cremet tekstur med intens kaffearoma.
- Usammenlignelig smagsoplevelse, evt rørt i eller som kronen på værket.





## EasyClean

NEM AT RENGØRE MED  
AVANCERET TEKNOLOGI

- Testet teknologi til ubesværet rengøring af kaffemaskinen.
- Intuitiv tilsætning af rengøringsmidler for hurtig anvendelse.
- Maksimal hygiejne og lækker kaffe hele døgnet rundt takket være EasyClean.

## Milk System

SMART, INTEGRERET  
TEKNOLOGIER

- Brugervenligt mælkesystem med slangeløst docking-system til mælkebeholderen.
- Valg af op til to typer mælk takket være integrerede sensorer.
- Præcis måling af mælketemperatur og -mængde for enestående kvalitet i koppen.

Figur: FR30 med 5L friskmælksmodul

## IndividualMilk Technology

FOR MAKSIMAL MÆLKEVARIATION

FORDELE VED INDIVIDUALMILK TECHNOLOGY:

- Udvidet drikkevareportefølje: Frit valg af enhver kaffedrik, inklusive veganske og plantebaserede alternativer.
- Uden krydskontaminering: Hver type mælk tilberedes separat, fra beholdere, ventiler og rør til varm/kold behandling enheder og stikkontakten.
- Skræddersyet mælkeskum: Højkvalitetsskum til hver drink, uanset mælketypen, takket være Frankes Foam-Master™-teknologi.



# MODULER & INDRETNING



Figur: FR80 med 5L friskmælksmodul og møntvalidator

## FRISKE MÆLKEMODULER



### FRISKMÆLK MODUL 3L (kun FR30)

Dimensioner (B x H x D)	200 x 445 x 466 mm
Vægt	netto op til maks. 14,5 kg
Diverse	Mælkebeholder 3 liter, EC EasyClean, tom besked, kophylde, 230 V, < 70 dB (A)



### FRISKMÆLK MODUL 12L (kun FR60 og FR80)

Dimensioner (B x H x D)	340 x 585 x 475 mm (inkl. fod)
Vægt	netto op til maks. 26 kg
Diverse	Mælkebeholder 12 liter, EC Easy-Clean, FoamMaster™, tom besked, opvarmet kophylde, 230 V, < 70 dB (A)



### FRISKMÆLK MODUL 5L

Dimensioner (B x H x D)	270x440x475 mm 270 x 585 x 475 mm (inkl. base + fod)
Vægt	netto op til maks. 20 kg
Diverse	Mælkebeholder 5 liter, EC Easy-Clean, FoamMaster™, tom besked, opvarmet kophylde, 230 V, < 70 dB (A)



### INDIVIDUAL MÆLK 2 x 4,5L (kun FR80)

Dimensioner (B x H x D)	340 x 585 x 475 mm (inkl. fod)
Vægt	netto op til maks. 26 kg
Diverse	2 mediebeholdere på 4,5 liter hver, IMT individualMilk Technology, FoamMaster™, integreret rensepatron og renses tank, tom besked, opvarmet kophylde, 230 V, < 70 dB (A)



### FRISKMÆLK MODUL 9L (kun FR80)

Dimensioner (B x H x D)	330 x 264 x 550 mm
Vægt	netto op til maks. 27 kg
Diverse	Mælkebeholder 9 liter, EC Easy-Clean, FoamMaster™, tom besked, opvarmet kophylde, 230 V, < 70 dB (A), installation direkte under maskinen

Illustrationer med eksemplenheder FR30 eller FR80. Moduler til FR60 og FR80 har hver en base eller fødder.

## BETALINGSMODULER



### MØNTVALIDATOR

Dimensioner (B x H x D)	200x586x452 mm 200 x 625 x 452 mm (inkl. fod) (med glidesystem = B: 280 mm)
Vægt	netto ca 18 kg
Diverse	Låsbart frontudtræk, 230 V



### MØNTVEKSLER

Dimensioner (B x H x D)	200x637x452mm 200 x 676 x 452 mm (inkl. fod) (med glidesystem = B: 280 mm)
Vægt	netto ca 18 kg
Diverse	Låsbart frontudtræk, 230 V



### KORTLÆSER (stor)

Dimensioner (B x H x D)	200 x 586 x 452 mm 200 x 625 x 452 mm (inkl. fod) (med glidesystem = B: 280 mm)
Vægt	netto ca 18 kg
Diverse	RFID/kaffenøgle, EC-kortlæser, låsbar frontudtræk, 230 V



### KORTLÆSER (lille)

Dimensioner (B x H x D)	125 x 157 x 310 mm 125 x 196 x 310 mm (inkl. fod)
Vægt	netto ca 2 kg
Diverse	RFID/kaffenøgle, EC-kortlæser, 230 V



### COFFEE KEY BETALINGSSYSTEM (stor)

Dimensioner (B x H x D)	200 x 586 x 452 mm 200 x 625 x 452 mm (inkl. fod) (med glidesystem = B: 280 mm)
Vægt	netto ca 18 kg
Diverse	RFID/kaffenøgle, EC-kortlæser, låsbart frontudtræk, 230 V



### COFFEE KEY BETALINGSSYSTEM (lille)

Dimensioner (B x H x D)	125 x 157 x 310 mm 125 x 196 x 310 mm (inkl. fod)
Vægt	netto ca 2 kg
Diverse	RFID/kaffenøgle, EC-kortlæser, 230 V

## TILBEHØR



### KOPVARMER

Dimensioner (B x H x D)	230 x 455 x 420 mm
Vægt	netto op til maks. 11 kg
Diverse	3 opvarmede hylder, op til 144 kopper, 230 V



### KOPVARMER (kun FR60 og FR80)

Dimensioner (B x H x D)	270 x 586 x 452 mm 270 x 625 x 452 mm (inkl. fod)
Vægt	netto op til maks. 20 kg
Diverse	4 opvarmede hylder, op til 120 kopper, 230 V



### TANKSÆT

Dimensioner (B x H x D)	Trykpumpe: 130 x 210 x 80 mm Tank: 232 x 412 x 280 mm Styreenhed: 98 x 55 x 28 mm
Vægt	2 kg
Diverse	Trykførøgerpumpe, kapacitet på 16 liter, tom melding for ferskvand

## UNDERSKABE



### MAIN 630 UNDERSKAB

Dimensioner (B x H x D)	630 x 919 x 609 mm
Vægt	41 kg
Diverse	Farve sort, sæt hjul mod merpris, kan individuelt kombineres med Side underskab, maks. bredde er 1830 mm



### SIDE 330 UNDERSKAB

Dimensioner (B x H x D)	330 x 919 x 609 mm
Vægt	27 kg
Diverse	Farve sort, ruller sæt mod merpris, kan kombineres individuelt med hovedunderskabet, maks. bredde er 1830 mm

# FORSKELLIGE DRINKS

I HØJESTE KVALITET

Udnyt de mange forskellige drinksvarianter. Vores professionelle fuldautomatiske kaffemaskiner er designet til at tilberede din yndlingsdrik i den bedste kvalitet.



**Latte Macchiato**  
HOT FAVORIT



**Cappuccino**  
MÆLKET KLASSISK



**Café Crema**  
MILD AROMA



**Vaniljemælk**  
BLID VANILJE NOTE



**Mørk Kakaomælk**  
INTENS KAKAO-MAGI



**Varm Kakaomælk**  
CHOKOLADE NYDELSE



**Latte**  
FLØJLSAGTIG TEKSTUR



**Te**  
AROMATISK MILD



**Espresso**  
INTENS STIMULANS



**Espresso Macchiato**  
MILD STIMULANS

# HELHEDSORIENTERET FORSYNING PRODUKTER

Oplev vores eksklusive produktlinjer, som står for en førsteklasses kaffeoplevelse. Med vores tre forskellige produktlinjer, tilbyder vi et unikt oplevelse som er særtilpasset jeres individuelle behov og præferencer.



## EGEN PRODUKTLINJE

Hos Coffee Perfect har vi udviklet tre slags privatlabel, der imødekommer hver især kaffe nyders unikke behov. Disse mærker er: Premium Line, Comfort Line & Green Line.



## DET PERFEKTE HARMONI

For at opnå den perfekte smagsoplevelse, harmonerer vores eksklusive produktlinjer med vores kaffemaskiner.



## BÆREDYGTIGHED

Med vores trendy Green Line mærke, kan I nyde den perfekte økologiske & fair trade mærkede kaffebønne, som er produceret med fokus på miljøet.

## PREMIUM LINE

## HØJESTE KVALITET

Vores Premium Line tilbyder jer produkter af høj kvalitet. Vores bønneblending fås i forskellige styrkeniveauer. Kakao- og mælkespecialiteter er også special sammensat for at kunne tilbyde det bedste smagsoplevelse af topping produkter.




	COFFEE NO. 3	gentle and unique
	COFFEE NO. 5	rich and strong
	ESPRESSO NO. 9	strong and aromatic
	TOPPING NO. 2	smooth and creamy
	MILK POWDER NO. 4	soft and light
	TOPPING NO. 6	lactose free
	CHOCO NO. 8	sweet and tasty
	VANILLA MILK NO. 16	sweet and delicate



## COMFORT LINE

## VORES PRISLINJEVINDER

Vores Comfort Line tilbyder den bedste kvalitet til det rigtige pris. Vælg mellem hele bønner og formalet kaffe i forskellige styrkeniveauer. Udvalget af smag spænder fra det milde kaffe til det stærke espresso og all-round kaffe oplevelse.


	COFFEE MILD	Whole Beans
	COFFEE CREMA	Whole Beans
	ESPRESSO	Whole Beans



## GREEN LINE

MERE BÆREDYGTIG  
TIG NYDELSE

Green Line indeholder fyldprodukter af høj kvalitet fra bæredygtig dyrkning. Udover det økologiske segl, som alle produkter har, er kakaoen, kaffen og espressoen også Fairtrade-certificeret.

	COFFEE	natural and aromatic
	ESPRESSO	strong and expressive
	MILK POWDER	soft and creamy
	CHOCO	sweet and natural



## PERFECT DELIVERY

## LEVERING AF PRODUKTER OG TILBEHØR

Perfect Delivery er vores service, der sikrer pålidelig levering af kaffe og tilbehør direkte til din virksomhed. Forsyningen foregår organiseret i baggrunden – komplet, overskuelig og altid tilgængelig.

Sådan skabes en løsning, der tænker med, uden at kræve opmærksomhed. Med dit foretrukne udvalg af produkter og trygheden ved, at alt er til rådighed, når der er brug for det.

DEN PERFEKTE  
KAFFE OPLEVELSE

Alle Perfect Delivery produkter, er skræddersyet tilpasset jeres kaffemaskine.



## AUTOMATISK LEVERING

Leveringsintervallet, valg af produkterne og antal mængder, kan til enhver tid tilpasses fleksibelt via online webshop.

NYD DET UDEN  
TIDSBEGRÆNSNING

Aftalen er helt uden binding af løbetid. Det kan sættes på pause og aktiveres igen, som i ønsker det.



## EKSKLUSIVE RABATTER

Få glæde af eksklusive rabatter og et bonus ved bestillinger hos os.




Start med at  
drage fordel  
af servicen.

Oplev  
Perfect  
Delivery  
nu:



## KOMFORTABEL

Takket være den praktiske portioneringsfunktion kan den ønskede mængde nemt og præcist hældes op – enten i et glas eller en karaffe. Den er perfekt tilpasset dit individuelle glas og sparer dig værdifuld tid og sikrer maksimal komfort i hverdagen.



View in 3D



Placer AP50 virtuelt på det ønskede anvendelsessted!

Mere info



## UBEGRÆNSET OPFRISKNING

Hvis I ønsker, ubegrænset mængder af rent og frisk vand, så er det på tide at I opdage vores AP50.

Ved hjælp af et sofistikeret teknologi, har vores AP50 mulighed for at rengøre vandet for bakterier og tilbyde jer et velsmagende sundt og køligt vand nydelse.

Besøg vores hjemmeside for at få flere oplysninger:  
[www.coffee-perfect.dk](http://www.coffee-perfect.dk)



PREMIUM  
KVALITET



MED ET TRYK  
PÅ EN KNAP



HØJESTE  
HYGIEJNESTANDARD



CHIEF EXECUTIVE OFFICER  
Dr. Heiko Kroll



OVER  
**25.000**  
TILFREDSE  
KUNDER

OVER  
**300**  
PROFESSIONEL  
MEDARBEJDERE

OVER  
**100**  
PÅLIDELIGE  
TEKNIKERE

## BEYOND STANDARD

Vi stræber os efter, at opbygge en sund og succesfuld familievirksomhed, som er fremtidsorienteret med sine løsninger, hvor kvalitet og kunden altid er i centrum.

coffee perfect er et af de førende udbydere på markedet, hvor vi tilbyder professionelle fuldautomatiske kaffemaskiner og vanddispensere i følgende lande: Tyskland, Østrig og Danmark.

Alle oplysninger om vores virksomhed kan findes på vores hjemmeside:

[www.coffee-perfect.dk](http://www.coffee-perfect.dk)



RAG



hellmann  
WORLDWIDE LOGISTICS



LAMBORGHINI HANNOVER

SIEMENS

Schmetterling



NDR

Westfalen

SIXT  
rent a car

KLITSCHKO  
VENTURES

Seniorenfliegerhaus  
Sonnenbogen  
- OBERASBACH -

# VORES SERVICE

## INDIVIDUEL OG PÅLIDELIG

### KVALITET



Vores enheder kræver minimalt vedligeholdelse og er fremstillet til kontinuerlig brug. Her fokuserer vi på innovation og teknologi samt human ressourcer.

### TILGÆNGELIGHED



Vores dygtige Hotline servicemedarbejder, er klar på telefonerne når i ringer til os. Vi tilbyder straks hjælp ved første kontakt.

### SERVICE PÅ STEDET



Vores service teknikere er veluddannede indenfor kaffebranchen og kender til maskinernes behov og kompleksitet. De har mulighed for at reparere maskinerne på stedet og alle reservedele er medbragt til service opgaven.

# VORES HØJDEPUNKTER



### STATE-OF-THE-ART TEKNOLOGI

Alle enheder har state-of-the-art teknologier med automatisk rengøringsfunktion og en række LED-farvemuligheder.



### INTUITIV BETJENING

Drag fordel af ekstremt enkel menunavigation, flersproget og individuelt konfigurerbar.



### PERFEKT NYDELSE MED ET TRYK PÅ EN KNAP

Nyd de mange forskellige drinks til enhver tid med Gennemprøvet Franke kvalitet. Tilbered din ønskede drink på få sekunder med et tryk på en knap.



### BÆREDYGTIGHED

Med vores økologiske og fair trade-produkter kan du skåne miljøet, støtte kaffebønder og nyde din yndlingskaffe på samme tid.



### FLEKSIBLE SERVICEPAKKER

Du kan vælge, om og hvilken servicepakke, der passer dig bedst: fra helt ubekymret til individuel fakturering.



### Ingen produktforpligtelse

Du har fleksibiliteten til at bruge vores egne mærker, som er optimalt skræddersyet til enhederne, samt tredjepartsprodukter.



### HYGIENISK PERFEKT

OneTouch rengøring, automatisk skylning, årlig vedligeholdelse, rengøringsvejledning direkte på displayet.



### DIVERSE UDSTYR

Uanset om du har et friskmælksmodul, et kontantløst betalingssystem eller andet tilbehør – du kan udstyre din enhed perfekt og individuelt.

**COFFEE PERFECT DE**

IS A MEMBER OF COFFEE PERFECT GMBH  
Netter Platz 1 | 49090 Osnabrück | Deutschland  
+49 (0)541 76013-0 | info@coffee-perfect.de  
www.coffee-perfect.de

**COFFEE PERFECT AT**

IS A MEMBER OF CP AUSTRIA GMBH  
Grabenweg 67b | 6020 Innsbruck | Österreich  
+43 (0)512 214-081 | info@coffee-perfect.at  
www.coffee-perfect.at

**COFFEE PERFECT DK**

IS A MEMBER OF CP DENMARK A/S  
Birk Centerpark 40 | 7400 Herning | Dänemark  
+45 78 79 31 08 | info@coffee-perfect.dk  
www.coffee-perfect.dk